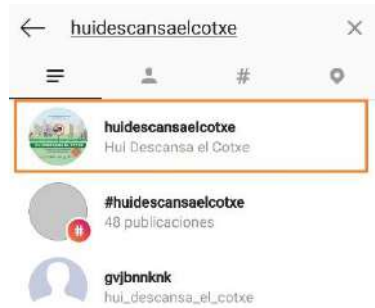


Annex: Guia concurs Instagram HuiDescansaElCotxe

Els passos a realitzar són:

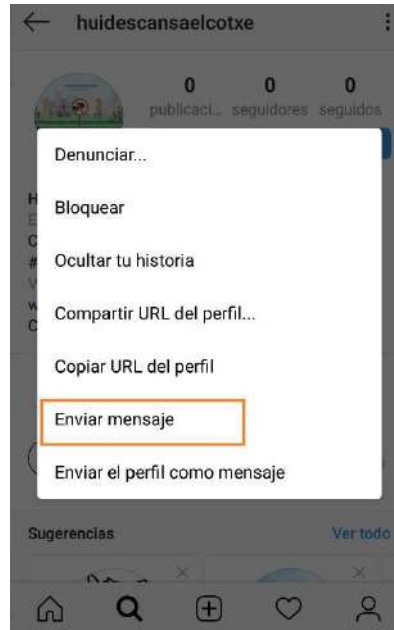
1. Obrir el compte d'Instagram i dirigir-se al botó inferior de “la lupa” (cercador).
2. Escriure “huidescansaelcotxe” i entrar en el perfil (assenyalat en la imatge).



3. En el perfil, donar “click” en els 3 punts de la part superior dreta.



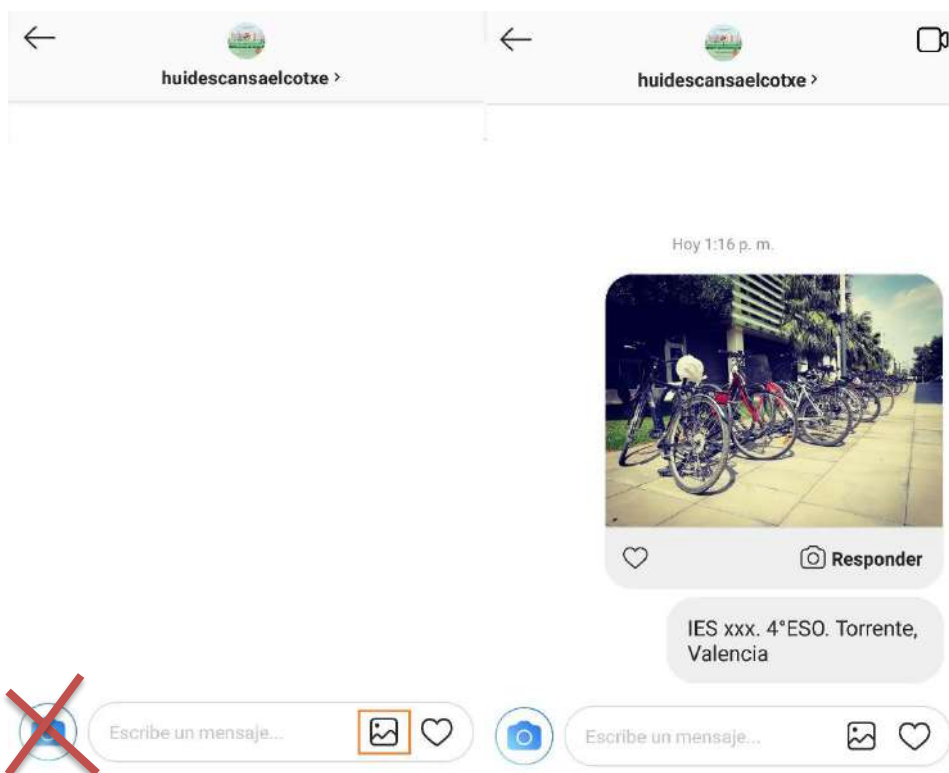
4. En la pantalla emergent, donar “click” a “Enviar missatge”.



5. Ara ja es troba en el xat privat. Una vegada ací, donar al botó inferior de galeria, seleccionar la foto del mòbil i donar-li a enviar. **Atenció! No serveix enviar-la usant el botó de la càmera de fotos!**

Després d'enviar la foto, cal escriure **el centre educatiu, el curs i el municipi** (com en l'exemple)

Fet això, ja hauràs **enviat el missatge privat**.



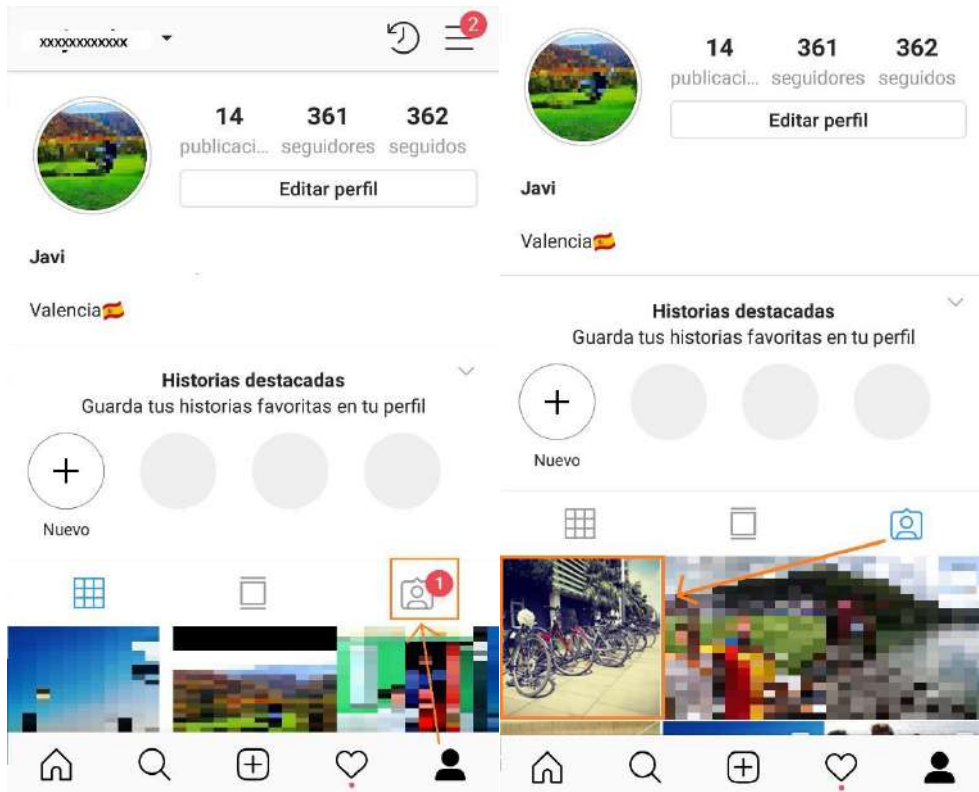
6. Ara serem nosaltres els que ens posem en contacte en tu. T'enviarem un missatge privat dient el *link* perquè pugues enviar als teus coneguts perquè et voten.



Donant "click" en l'enllaç, arribaràs a la teua foto del concurs.



Al seu torn, t'etiquetarem en la imatge, per la qual cosa en el teu perfil d'Instagram, en la tercera part (fotos en les quals t'han etiquetat) trobaràs directament la teua foto del concurs. (Per ací també poden donar "like").



7. Ara ja només cal aconseguir "likes"! Molta sort.

