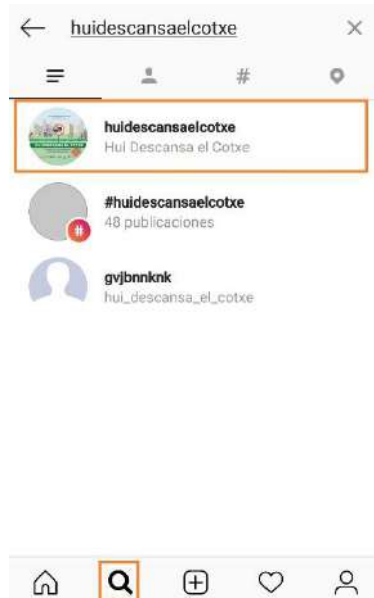


Anejo: Guía concurso Instagram *HuiDescansaElCotxe*

Los pasos a realizar son:

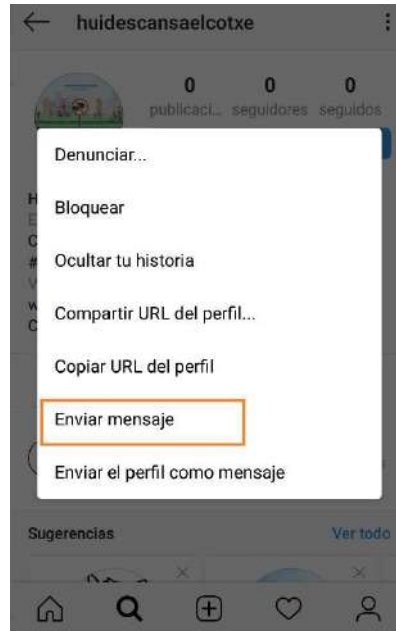
1. Abrir la cuenta de Instagram y dirigirse al botón inferior de “la lupa” (buscador).
2. Escribir “*huidescansaelcotxe*” y entrar en el perfil (señalado en la imagen).



3. En el perfil, dar *click* en los 3 puntos de la parte superior derecha.

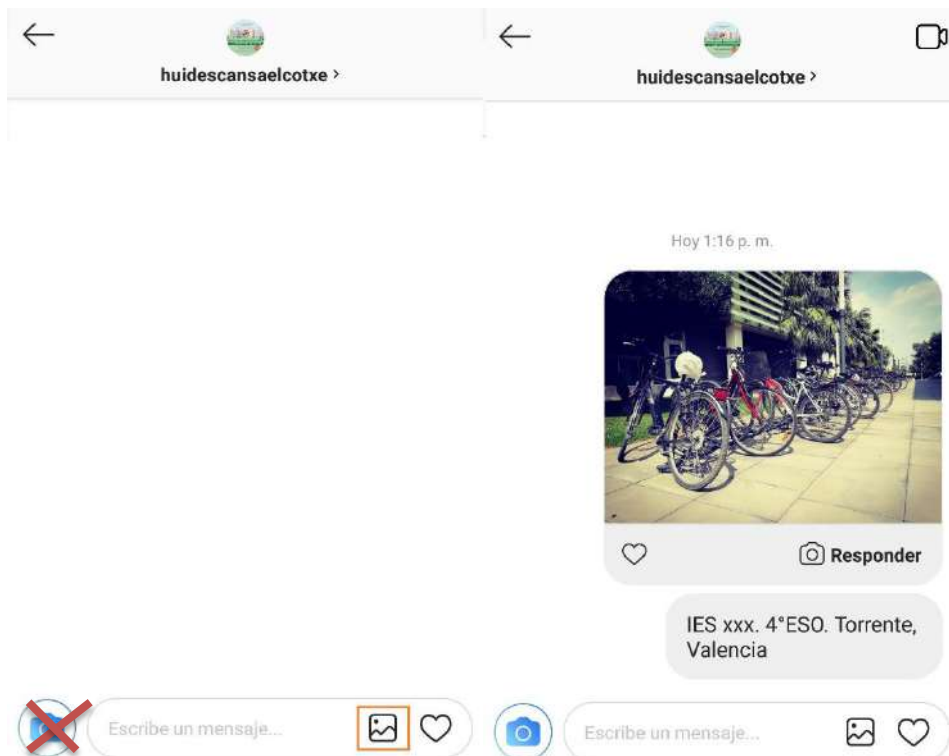


4. En la pantalla saliente, dar *click* en “*Enviar mensaje*”.



5. Ahora ya se encuentra en el chat privado. Una vez ahí, dar al botón inferior de galería, seleccionar la foto del móvil y darle a enviar. **¡Ojo! ¡No sirve enviarla usando el botón de la cámara de fotos!** Tras enviar la foto, hay que escribir **el centro educativo, el curso y el municipio** (como en el ejemplo)

Hecho eso, ya habrás **enviado el mensaje privado**.



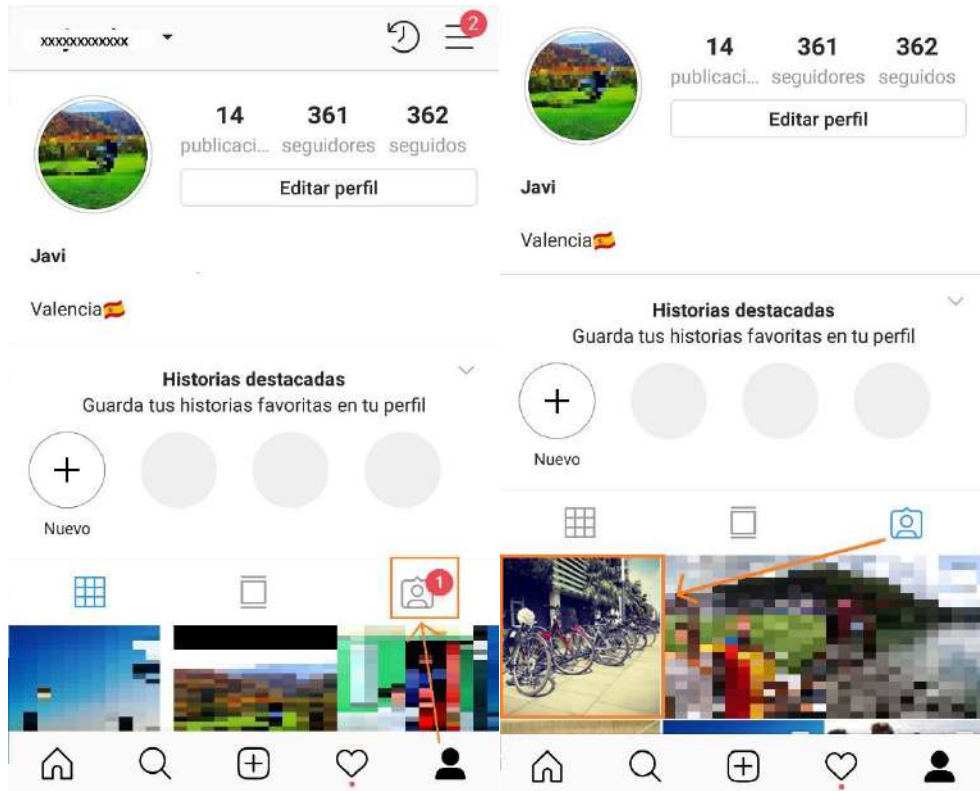
6. Ahora seremos nosotros los que nos pongamos en contacto contigo. Te enviaremos un mensaje privado diciendo el *link* para que puedas enviar a tus conocidos para que te voten.



Dando *click* en el enlace, llegarás a tu foto del concurso.



A su vez, te etiquetaremos en la imagen, por lo que en tu perfil de Instagram, en la tercera parte (fotos en las que te han etiquetado) encontrarás directamente tu foto del concurso. (Por ahí también pueden dar *like*).



7. ¡Ahora ya solo hay que conseguir *likes*! Mucha suerte.

